

## INSTRUKCJA OBSŁUGI

### MĘSKI ZEGAREK TEMPEST

#### SPECYFIKACJA TECHNICZNA

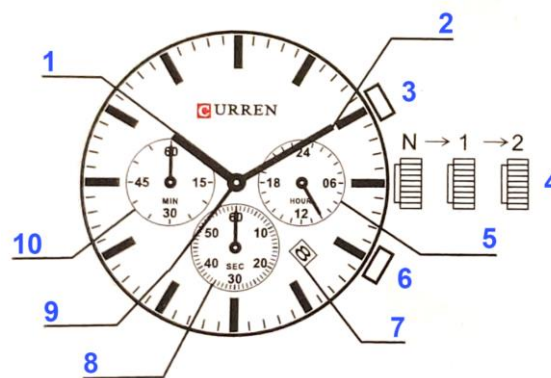
- Waga: 100,6 g
- Mechanizm: kwarcowy
- Szkło: typ Hardlex
- Materiał: stal nierdzewna, stop
- Materiał opaski: skóra
- Wodoszczelność: 3 ATM / 30 m
- Funkcje: godzina, data, stoper
- Bateria: 1 x SR626SW (w zestawie)
- Średnica koperty: 54 mm
- Grubość koperty: 14 mm
- Szerokość opaski: 24 mm
- Długość opaski: 24 cm

#### WODOSZCZELNOŚĆ

Zegarek jest wodoodporny zgodnie ze standardem 3 ATM, który zapewnia:

- Odporność na rozpryskiwanie i deszcz
- Odporność na codzienne użytkowanie (mycie rąk, itp.)
- Zegarek nie nadaje się do korzystania pod prysznicem, podczas pływania lub nurkowania.

#### FUNKCJE



- 1 -> Godzina
- 2 -> Minuta
- 3 -> Przycisk A
- 4 -> Koronka
- 5 -> 24 godzin
- 6 -> Przycisk B
- 7 -> Data
- 8 -> Stoper sekund
- 9 -> Sekunda
- 10 -> Stoper minut

Oprócz czasu zegarek ma również stoper i wyświetla datę.

Wszystkie chronometry czasowe są funkcjonalne i automatyczne, co oznacza, że są ustawiane raz, a następnie odpowiednio przesuwają się do przodu.

#### POJEMNOŚĆ BATERII

Zegarek działa na bazie baterii SR626SW, która działa około 1–1½ roku. Gdy zegarek przestanie działać, czas je wymienić. Najlepiej zrobić to u lokalnego zegarmistrza. Jeśli zegarek jest otwarty z nieodpowiednim sprzętem, istnieje ryzyko, że straci on wodoszczelność.

#### USTAWIENIE DATY I GODZINY

**\* Przed ustawieniem godziny sprawdź, czy pomiar chronografu został zatrzymany.**

1. Wyciągnij koronkę do pierwszego kliknięcia.
2. Obracaj koronkę w prawo, aż pojawi się aktualna data.
3. Wyciągnij koronkę do drugiego kliknięcia, które zatrzyma wskaźniki. Ustaw wskaźniki na żądaną porę dnia (upewnij się, że AM / PM jest ustawiony prawidłowo), obracając koronkę.

**\* Gdy koronka znajduje się w pozycji drugiego kliknięcia, nie naciskaj żadnego przycisku. W przeciwnym razie wskazówki będą się poruszać.**

4. Dociśnij koronkę z powrotem do normalnej pozycji, gdy czas na tarczy odpowiada czasu na zegarze odniesienia.

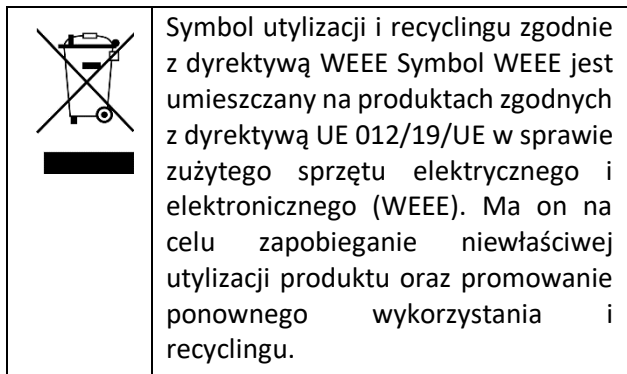
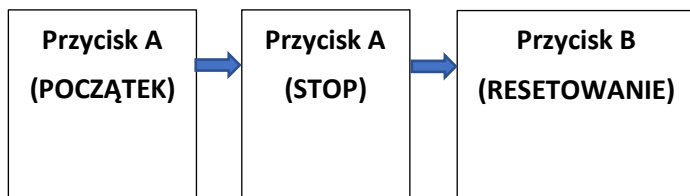
**\* Nie ustawiaj czasu między 21:00 i 1:00 rano, w przeciwnym razie data może się zmienić błędnie. Jeśli konieczne jest ustawienie godziny w danym okresie, najpierw zmień godzinę na dowolną poza nią, ustaw datę, a następnie ustaw na prawidłową godzinę.**

## STOPER

- Sekundy i minuty są zapisywane na dwóch małych tarczach, oddzielonych od centralnej tarczy.
- Okres rozliczeniowy wynosi 60 minut.
- Dokładność pomiaru czasu wynosi 1/10 sekund. Tarcza minutowa zaczyna działać razem z tarczą sekundową.

### **Standardowy pomiar (np. wyścig na 100 m)**

Naciśnij przyciski w następującej kolejności:



## GWARANCJA

Gwarancja jest ważna przez 24 miesiące. Można ją zgłosić do firmy DFVU, Liparjeva 6a, 1234 Mengeš, Słowenia, w celu uzyskania produktu zastępczego lub zwrotu pieniędzy. Wystarczy przesłać nam numer zamówienia i datę zakupu pocztą elektroniczną dostępną po kliknięciu na nasze logo w prawym dolnym rogu. Czas użyteczności produktu wynosi 24 miesiące od daty jego odbioru.

